

# Tendencias consultora

ESTUDIOS Y ANÁLISIS ELECTORALES

# RESUMEN



## ENCUESTA NACIONAL

La encuesta nacional de marzo de 2026 la realizamos sobre 3.417 casos, en medio de la lluvia de críticas que recibió Adorni por sus viajes, y previo a un nuevo capítulo del caso \$Libra. Muestra un deterioro claro del clima de opinión respecto del gobierno nacional. Por primera vez desde el inicio de la gestión, la evaluación del gobierno pasa a ser mayoritariamente negativa: el 55,7% la considera negativa, frente a un 44,3% que la evalúa positivamente. Al mismo tiempo, los datos sociales y económicos reflejan un malestar creciente: un 41,3% afirma que no llega a fin de mes, un 22,5% dice que tuvo que recortar gastos para hacerlo y apenas un 15,3% sostiene que llega y puede ahorrar. También empeoran las expectativas: solo un 31,8% cree que su economía familiar mejorará el próximo año, mientras que un 44,2% piensa que estará peor.

En ese mismo cuadro, se profundiza la responsabilización del gobierno por la crisis actual. Por primera vez en la serie, Milei aparece más señalado que la herencia recibida: un 43,3% le adjudica al actual gobierno la principal responsabilidad en la situación económica, frente a un 33,3% que la atribuye al gobierno anterior. A la vez, la reforma laboral registra un rechazo mayoritario: 50,5% se manifiesta en contra y apenas 33,9% a favor. En el plano subjetivo, la esperanza desciende al 36,1%, mientras que la bronca sube al 24,2% y se consolida como el sentimiento que más crece.



En el terreno político, otro dato destacado es que Myriam Bregman encabeza el ranking de imagen positiva con 42,1%, por encima de Axel Kicillof, Cristina Fernández de Kirchner y Javier Milei. En el escenario electoral medido para 2027 entre Milei, Kicillof, Bregman y Schiaretti, Milei obtiene 38,1%, Kicillof 33,0%, Myriam 11,4% y Schiaretti 4,8%.

Como hemos hecho en otras oportunidades, le pedimos a Fernando Rosso, periodista y analista político, que realice una lectura política de estos datos recientes, que consideramos una fotografía significativa del momento actual que atraviesa nuestro país, marcado por un creciente malestar social, el deterioro de las expectativas y una erosión visible de la base de apoyo del gobierno.





# El tercio de los sueños



Escribe **Fernando Rosso**

Periodista y director  
de La Izquierda Diario

Durante mucho tiempo, la serie de Tendencias devolvía la imagen de un país partido en dos. Con altibajos, con momentos de mayor expectativa o de mayor decepción, el cuadro seguía siendo el de una polarización persistente. Pero ese empate aparente venía escondiendo un movimiento menos equilibrado. El polo oficialista se iba gastando. El opositor, en cambio, se iba endureciendo.

En esta medición, por primera vez, eso deja de ser una lectura entre líneas y se convierte en un dato central: la imagen negativa del Gobierno ya supera con claridad a la positiva, 55,7% contra 44,3%. Y además hay una distancia fuerte entre los oficialistas duros y los opositores firmes: 28,9% contra 48,1%. La polarización sigue. Lo que cambió es a quién favorece.



No es el fin de la grieta. Tampoco el nacimiento de un centro virtuoso. Más bien lo contrario. El gobierno de Javier Milei conserva una base intensa. Un tercio de los sueños frente a dos tercios de posible pesadilla. Ya no ordena el clima político de la misma manera. Sigue teniendo núcleo duro, pero perdió capacidad para irradiar certidumbre hacia afuera. Y cuando un gobierno de este tipo deja de transmitir horizonte, empieza a quedar preso de su propio dispositivo de confrontación. Ya no polariza desde la ofensiva. Polariza desde el desgaste.

La razón de fondo no está solo en la superestructura política. Está abajo. Está en la experiencia social. Hay una parte enorme del país que no llega a fin de mes, que vive ajustando gastos, que arrastra deudas y que mira el futuro con más preocupación que esperanza.

En ese contexto, el relato de la “herencia” empieza a perder eficacia. También ahí aparece una novedad importante: Milei comienza a ser más responsabilizado por la situación económica que el gobierno anterior. Es un punto delicado. Porque un gobierno puede sobrevivir al malestar. Lo que le cuesta más es sobrevivir al momento en que deja de ser visto como remedio y empieza a ser visto como enfermedad.



Las preguntas más cualitativas ayudan a entender por dónde se rompe el hechizo. La reforma laboral, presentada como prueba de fuerza, aparece más bien como un punto de fuga del consenso oficialista. Hay rechazo a la reforma en general y, más todavía, a sus aspectos concretos: tocar indemnizaciones, limitar huelgas, fragmentar vacaciones. Ahí el programa libertariano deja de sonar a consigna abstracta y se vuelve experiencia tangible. Y cuando eso pasa, se ve con más nitidez su contenido de clase. Lo que desde arriba se vende como modernización, desde abajo se lee como retroceso.

Hay algo más. La protesta no aparece socialmente aislada. Al contrario. Una porción importante de la sociedad no solo avala las manifestaciones contra la reforma laboral: considera incluso que deberían haber sido más contundentes. Ese dato, por sí solo, alcanza para discutir bastante charlatanería oficial sobre una sociedad rendida, individualista o definitivamente corrida a la derecha. El Gobierno puede ocupar el centro de la escena. No necesariamente ocupa el centro de la sensibilidad social. Y cuando ese desacople se ensancha, la estabilidad política empieza a agrietarse.



También en el plano de la memoria hay límites. La condena a los responsables de la última dictadura sigue siendo muy marcada. Y el rechazo a cualquier eventual indulto también. No es un dato lateral. Dice algo sobre la profundidad real del corrimiento reaccionario que tanto entusiasmo a ciertos editorialistas. Hay ruido. Hay provocación. Hay una ultraderecha con megáfono. Pero eso no significa que haya logrado colonizar por completo el sentido común. Ni siquiera en uno de los terrenos donde más buscó correr la cancha.

En ese marco aparece uno de los datos más sugerentes del estudio. La crisis del oficialismo no parece abrir una salida por el medio. No parece fortalecer una moderación republicana ni un reencuentro amable con el equilibrio. Más bien deja ver que, cuando la polarización se resquebraja, tiende a hacerlo por los extremos. En ese punto se entiende mejor el lugar de Myriam Bregman. Su 42,1% de imagen positiva, el más alto entre los dirigentes medidos, y su 11,4% de intención de voto en un escenario nacional restringido no anuncian un vuelco consumado, pero sí registran una tendencia. La de franjas que, mientras el oficialismo se debilita y las oposiciones tradicionales no terminan de capitalizar ese desgaste, empiezan a mirar más a la izquierda.



Eso no quiere decir que el Gobierno esté derrotado. Quiere decir algo más preciso: que entró en una zona menos sólida. La esperanza baja. La bronca sube. El malestar ya no es solo social: empieza a encontrar forma política. Y eso modifica el escenario. Porque un gobierno como el de Milei puede convivir con la conflictividad; incluso necesita alimentarse de ella. Lo que no le resulta tan sencillo es administrar una polarización en la que el polo opositor se vuelve más grande, más firme y más disponible para la pelea.

La novedad no es que el país haya dejado de estar partido. La novedad es que la fractura ya no organiza del mismo modo el vínculo entre gobierno y sociedad. Todavía hay un bloque oficialista intenso. Pero enfrente ya no hay solo fastidio, cansancio o desencanto. Empieza a haber algo más compacto. Más consciente. Más duro. Como si una parte del país hubiera empezado a salir del embrujo. Y cuando eso pasa, la política cambia de temperatura. La superficie puede seguir siendo la misma. Los gritos, también. Pero por debajo empieza a moverse otra cosa.



# ENCUESTA NACIONAL MARZO 2026



ENCUESTA NACIONAL

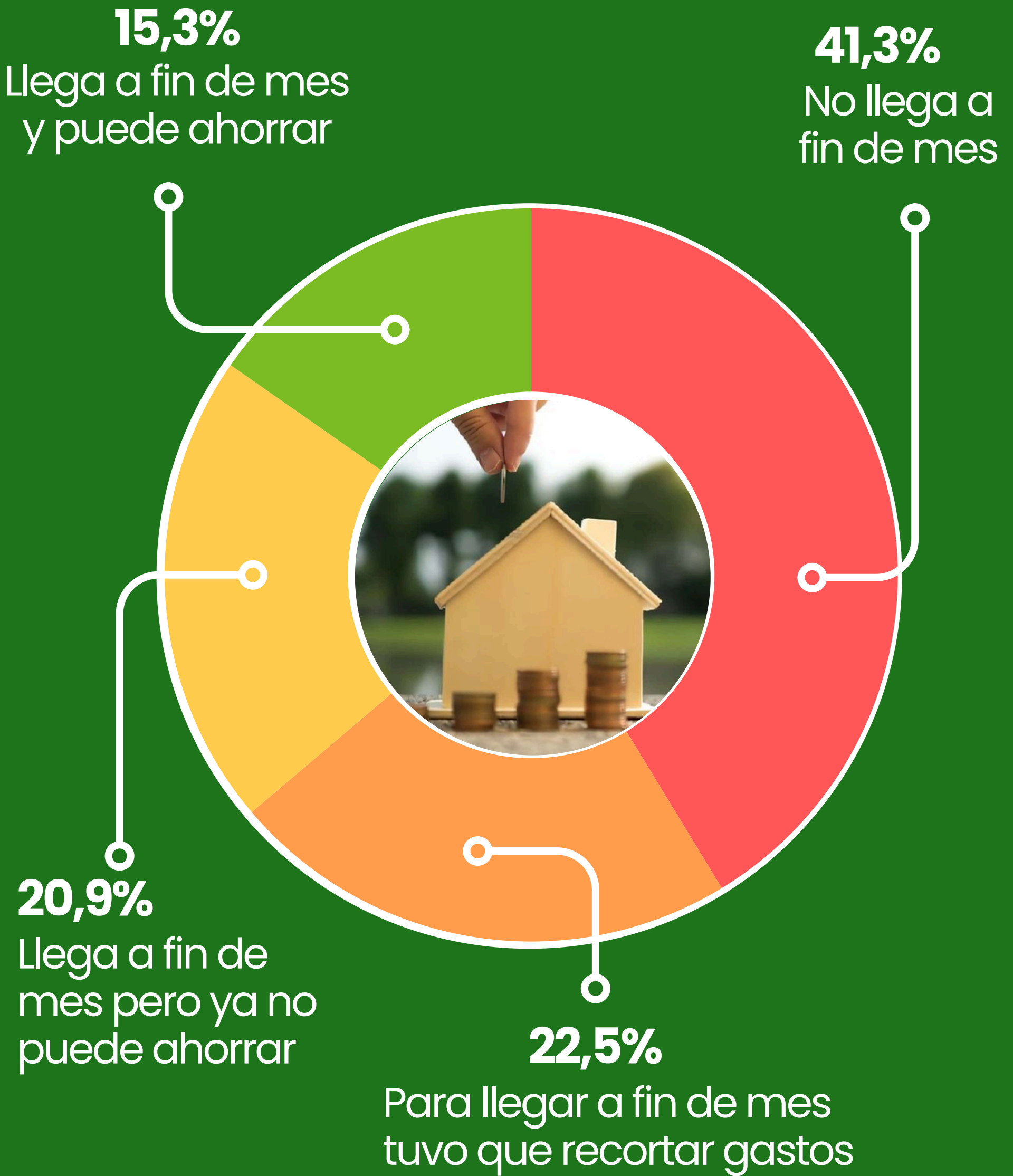
# SITUACIÓN DE LA ECONOMÍA FAMILIAR

MARZO 2026



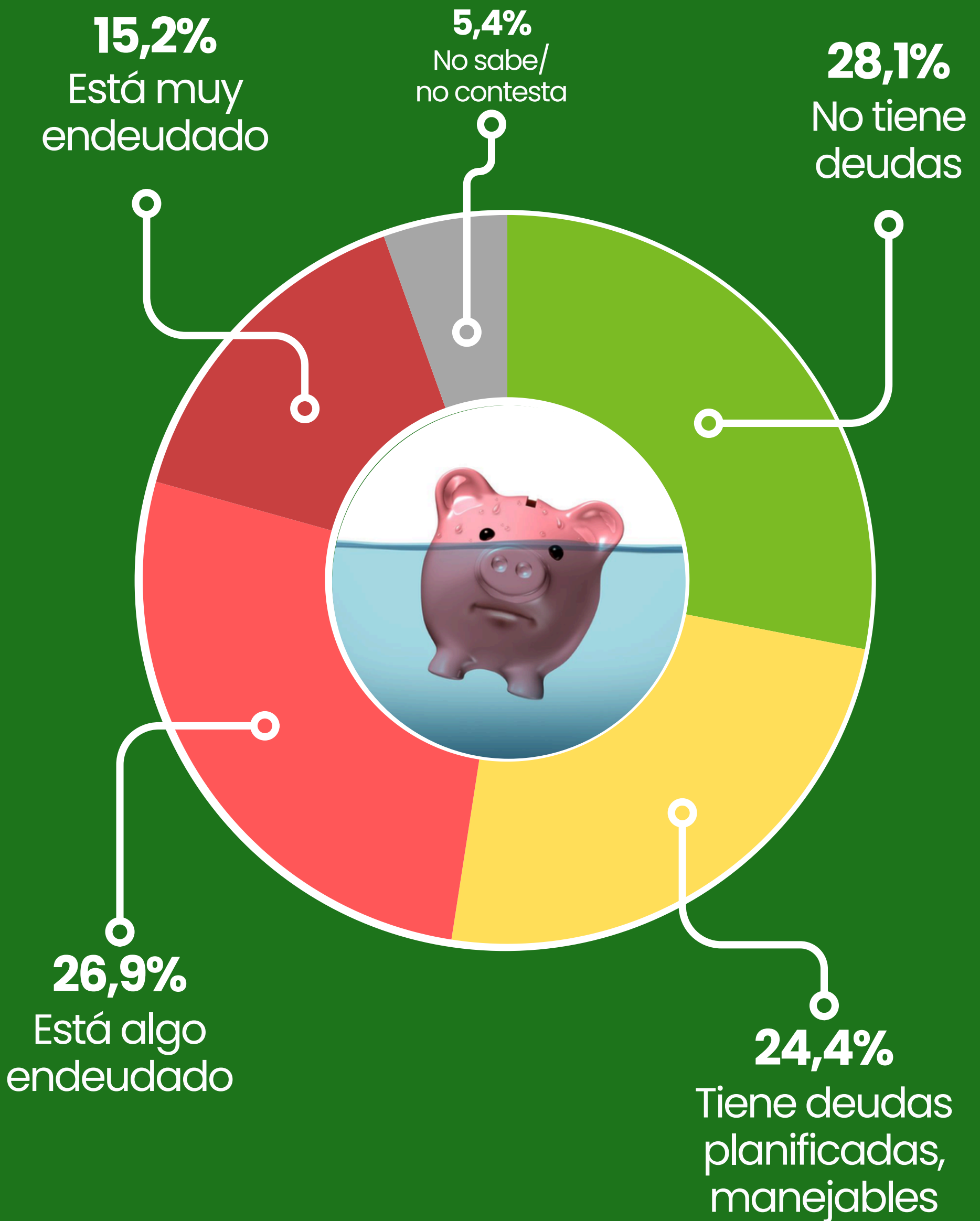


# Situación de la economía familiar



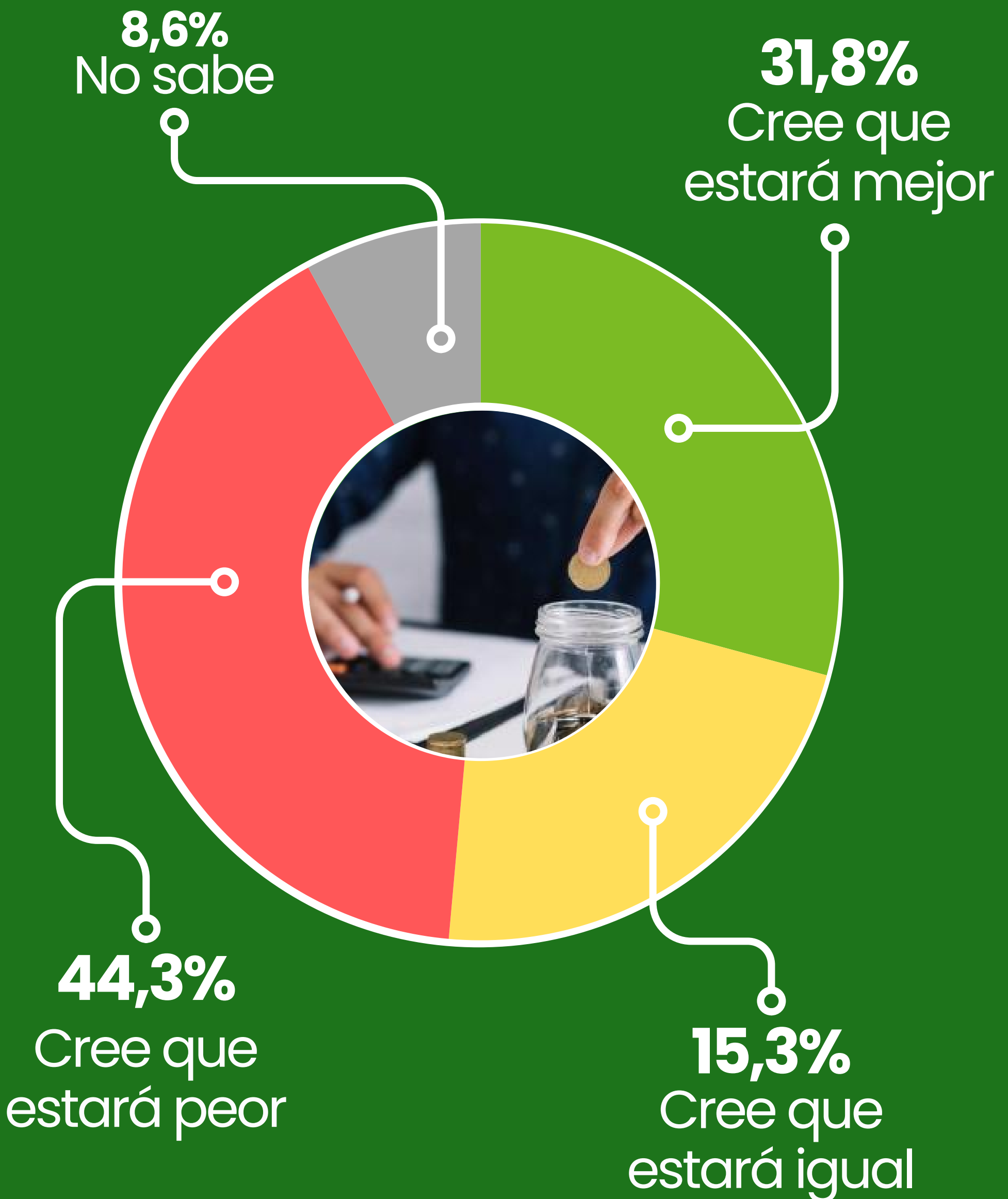


# ¿Qué tan endeudado está su hogar?



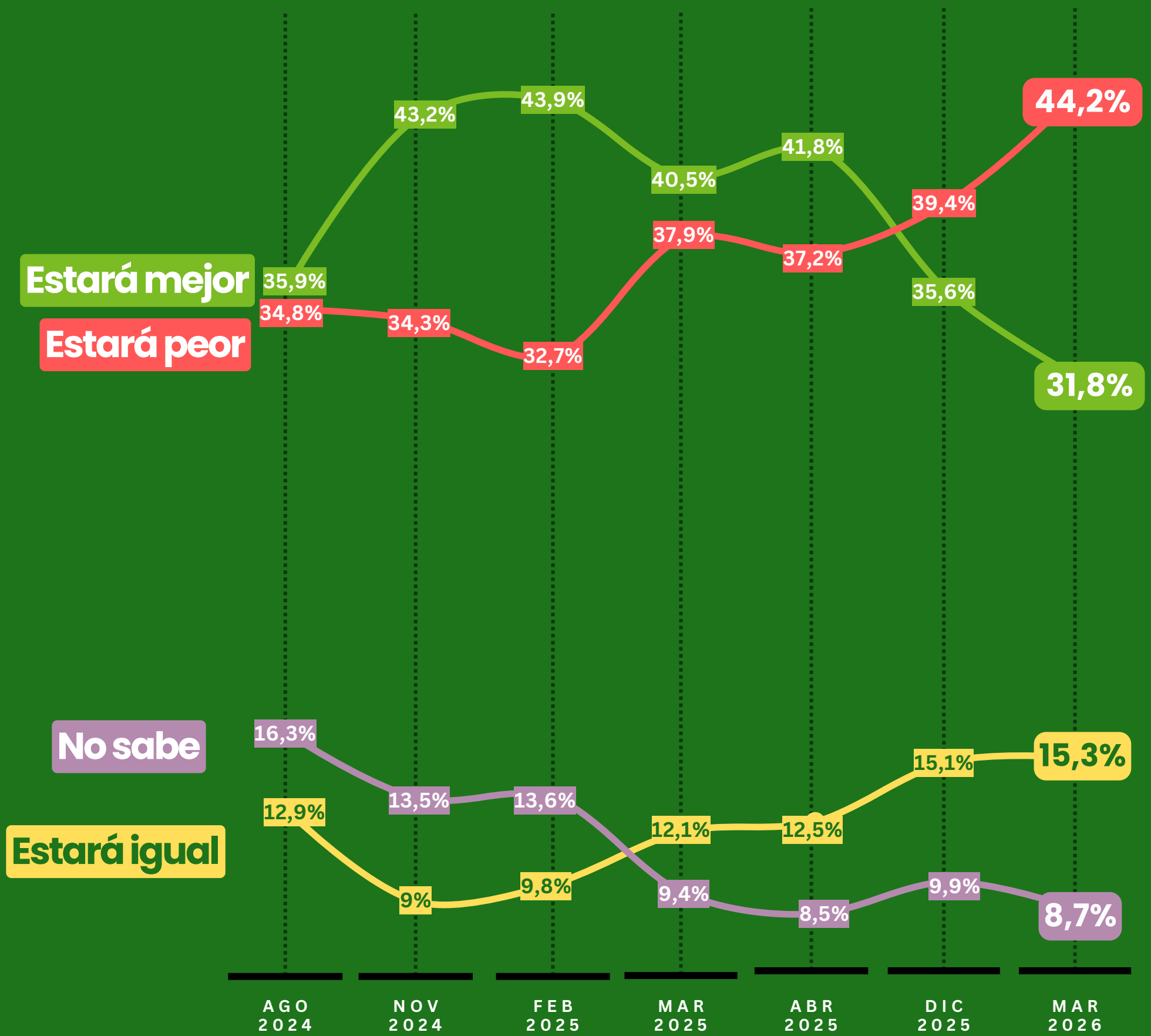


# ¿Cómo crees que estará tu economía este próximo año?



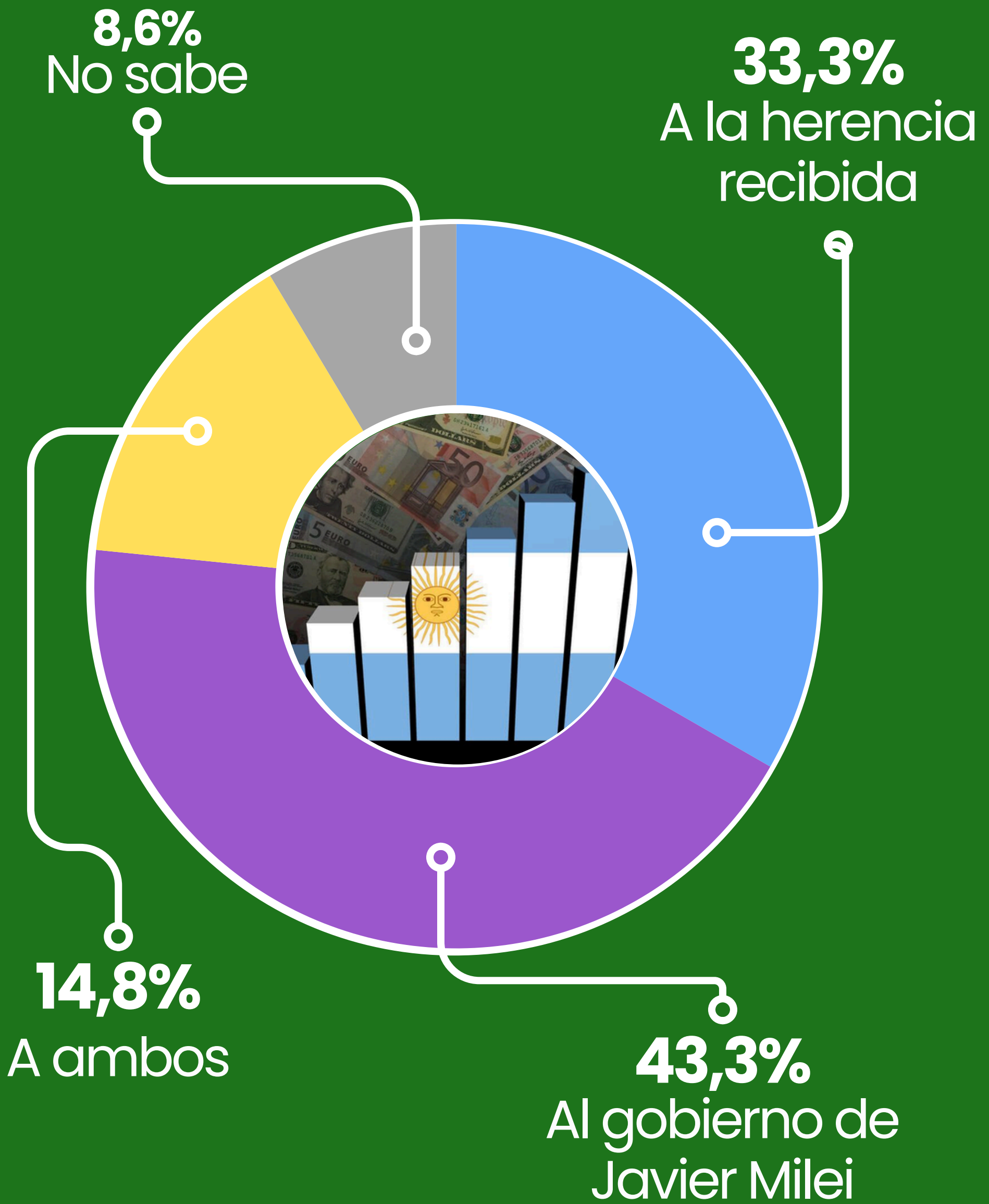


# ¿Cómo cree que estará su economía familiar el próximo año?





# ¿A quién atribuye más los problemas actuales de la economía?



ENCUESTA NACIONAL

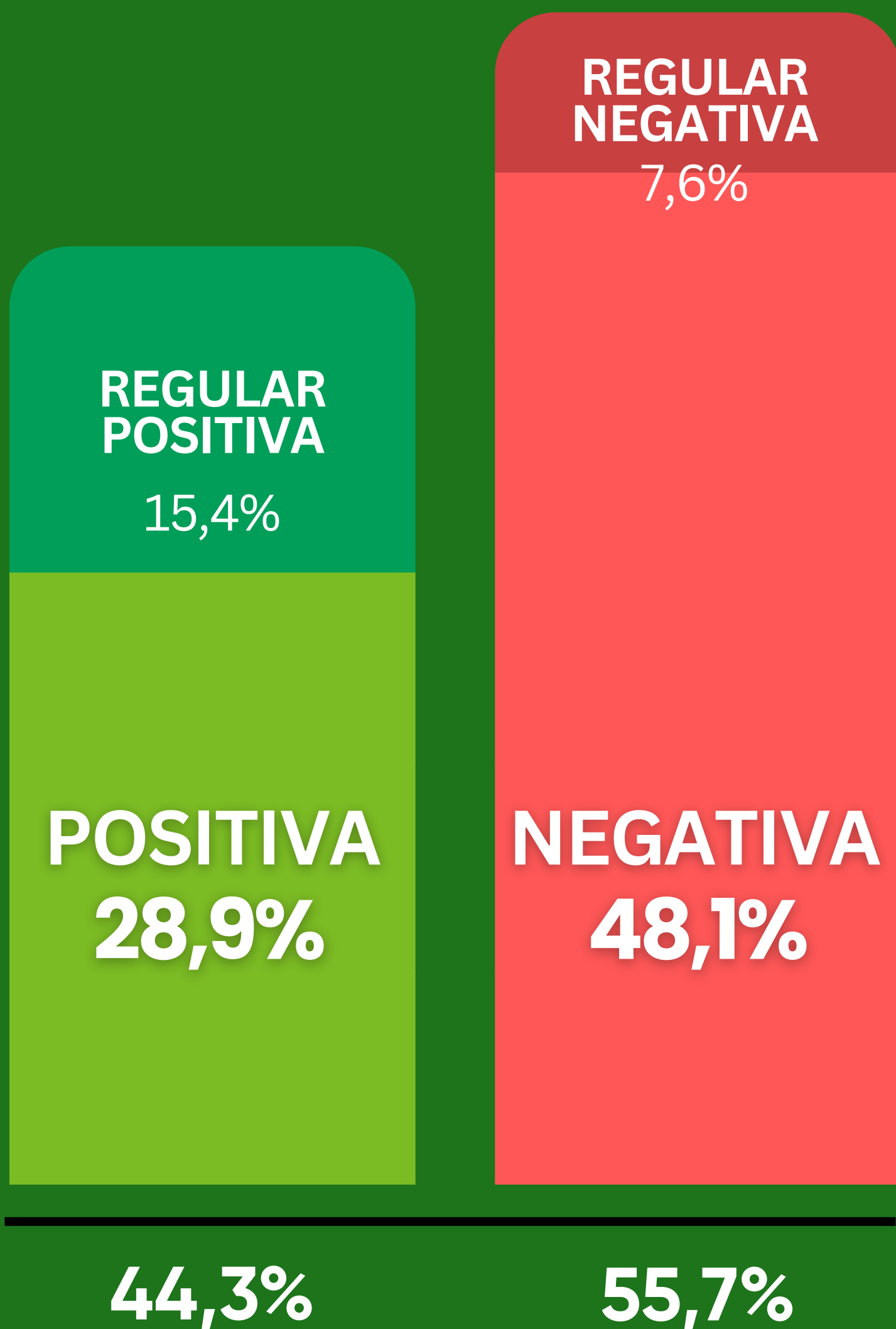
# GESTIÓN DE GOBIERNO

MARZO 2026



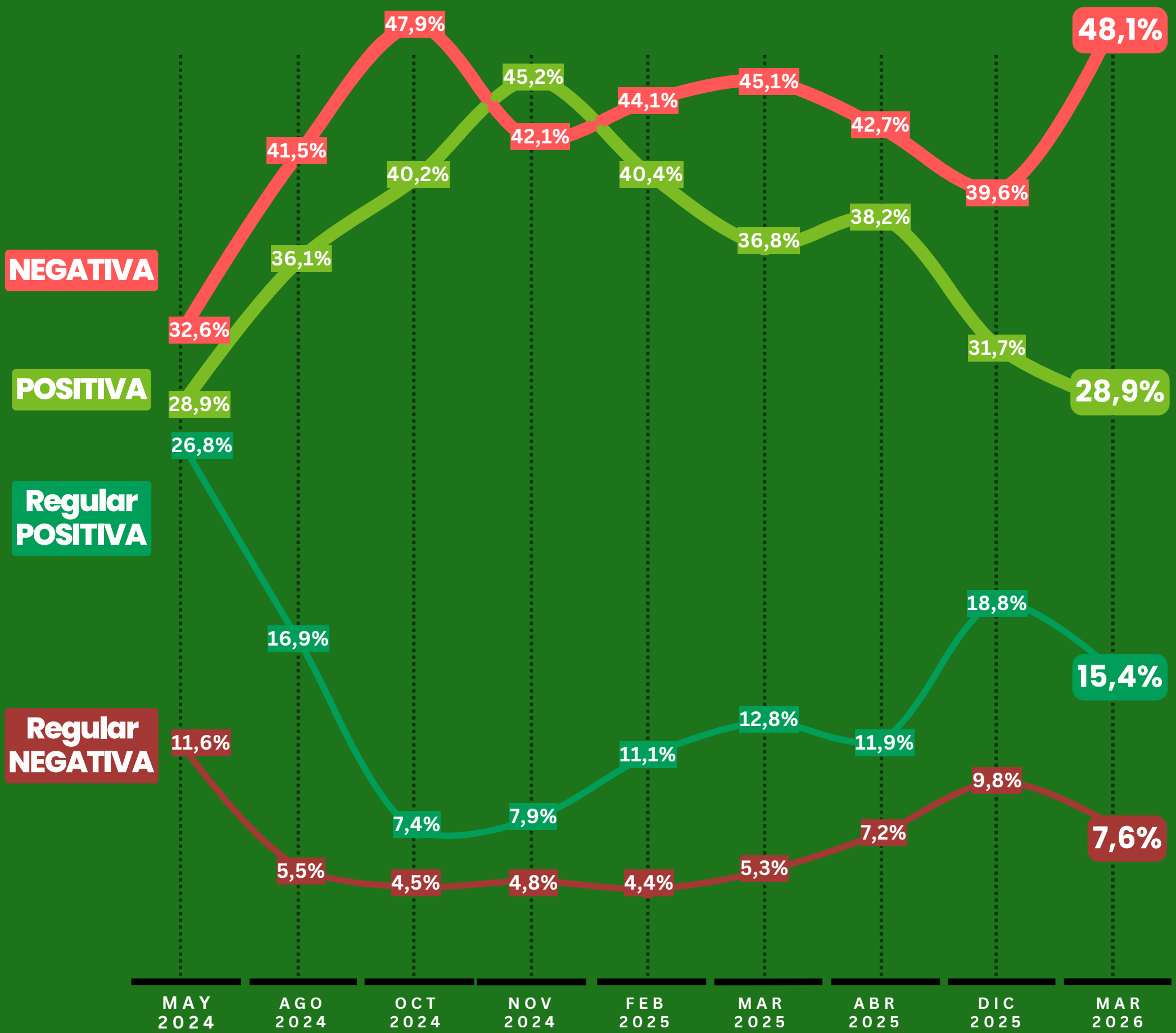


# Imagen de la gestión de gobierno



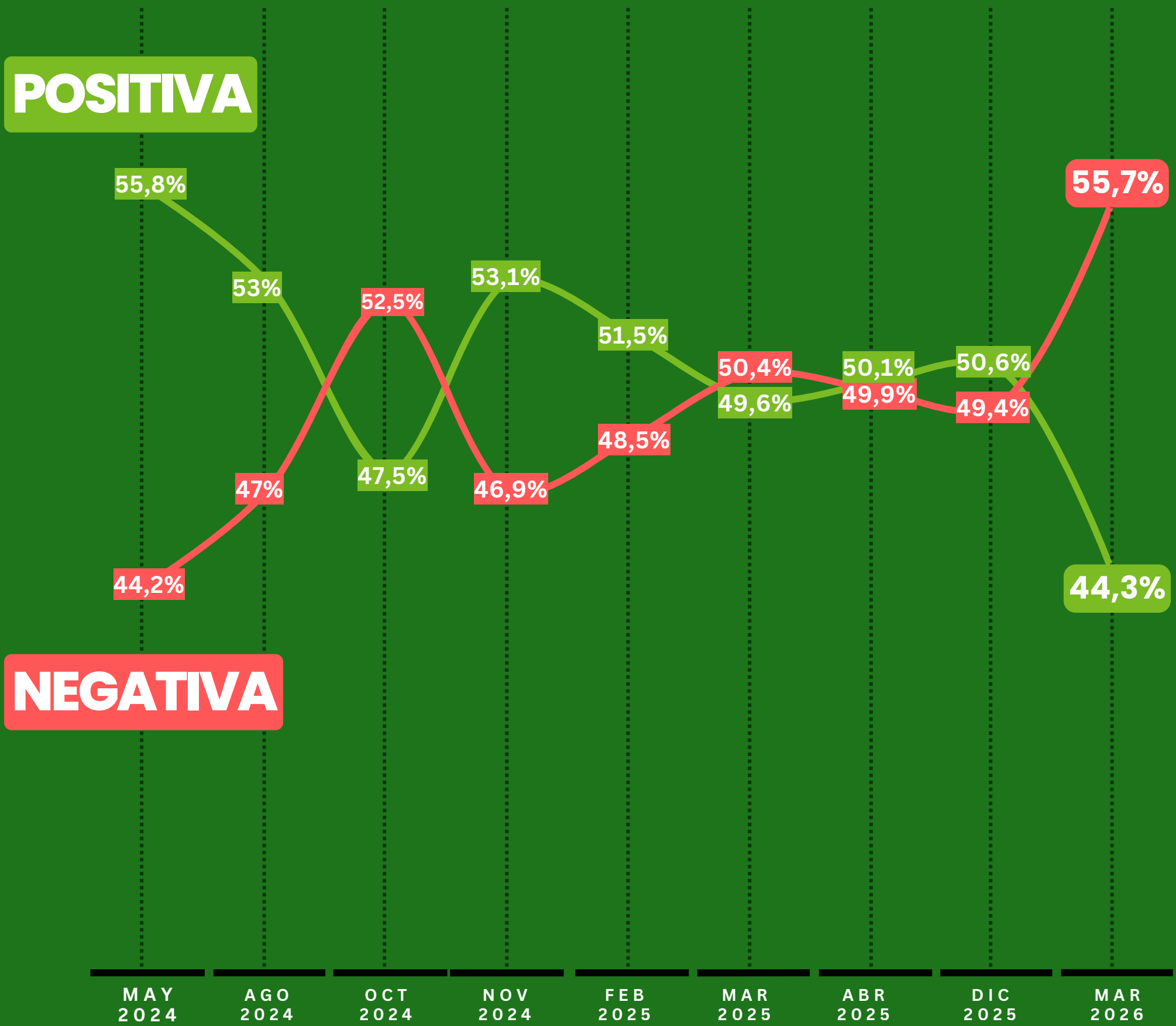


# Imagen de la gestión del gobierno nacional





# Imagen de la gestión del gobierno nacional





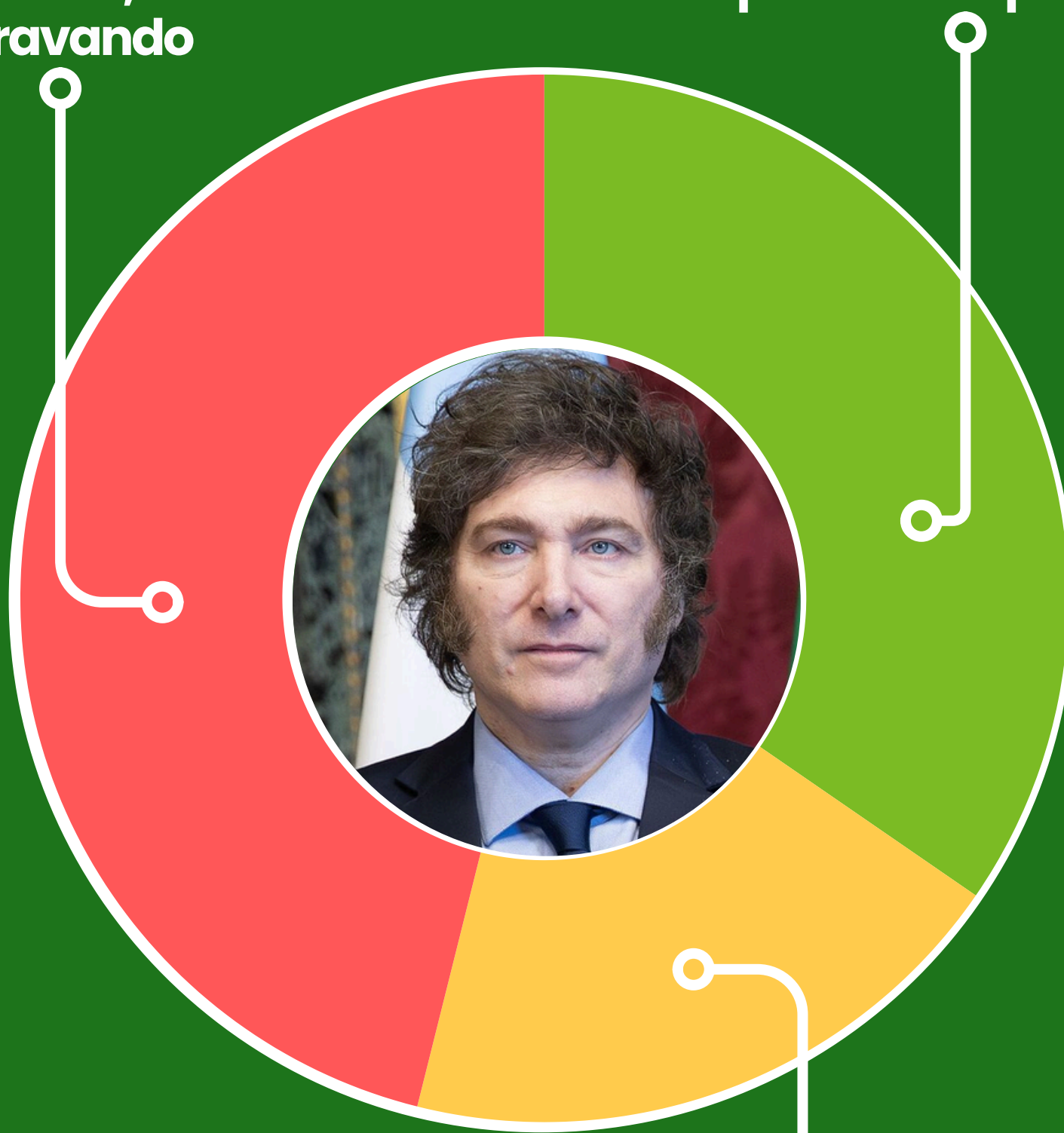
# El gobierno de Milei

**46,1%**

No está en condiciones de resolverlos, los está agravando

**34,6%**

Está logrando resolver los problemas principales



**19,3%**

Resolvió algunos problemas, pero **agravó muchos otros**

ENCUESTA NACIONAL

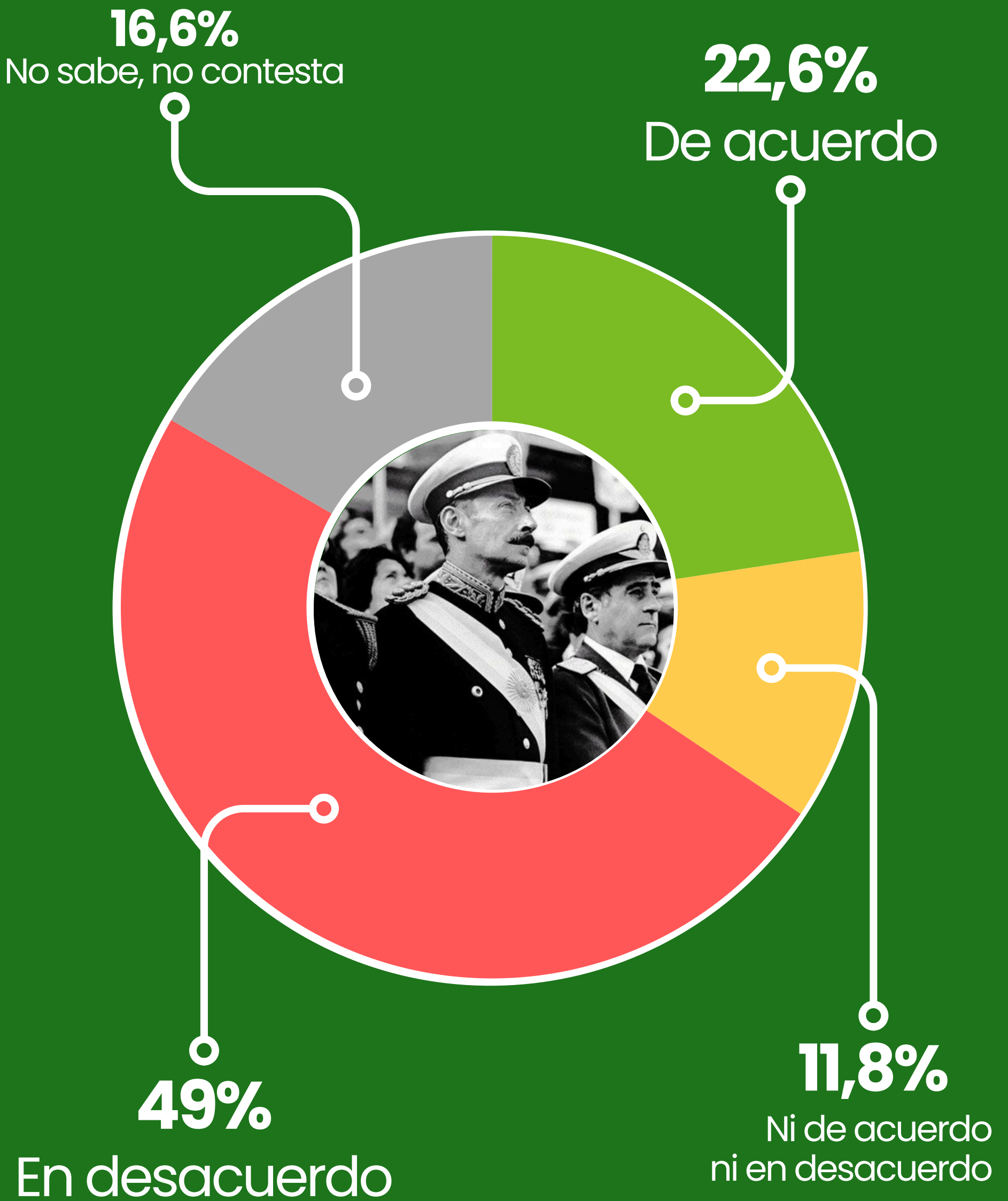
# TEMAS DE COYUNTURA

MARZO 2026



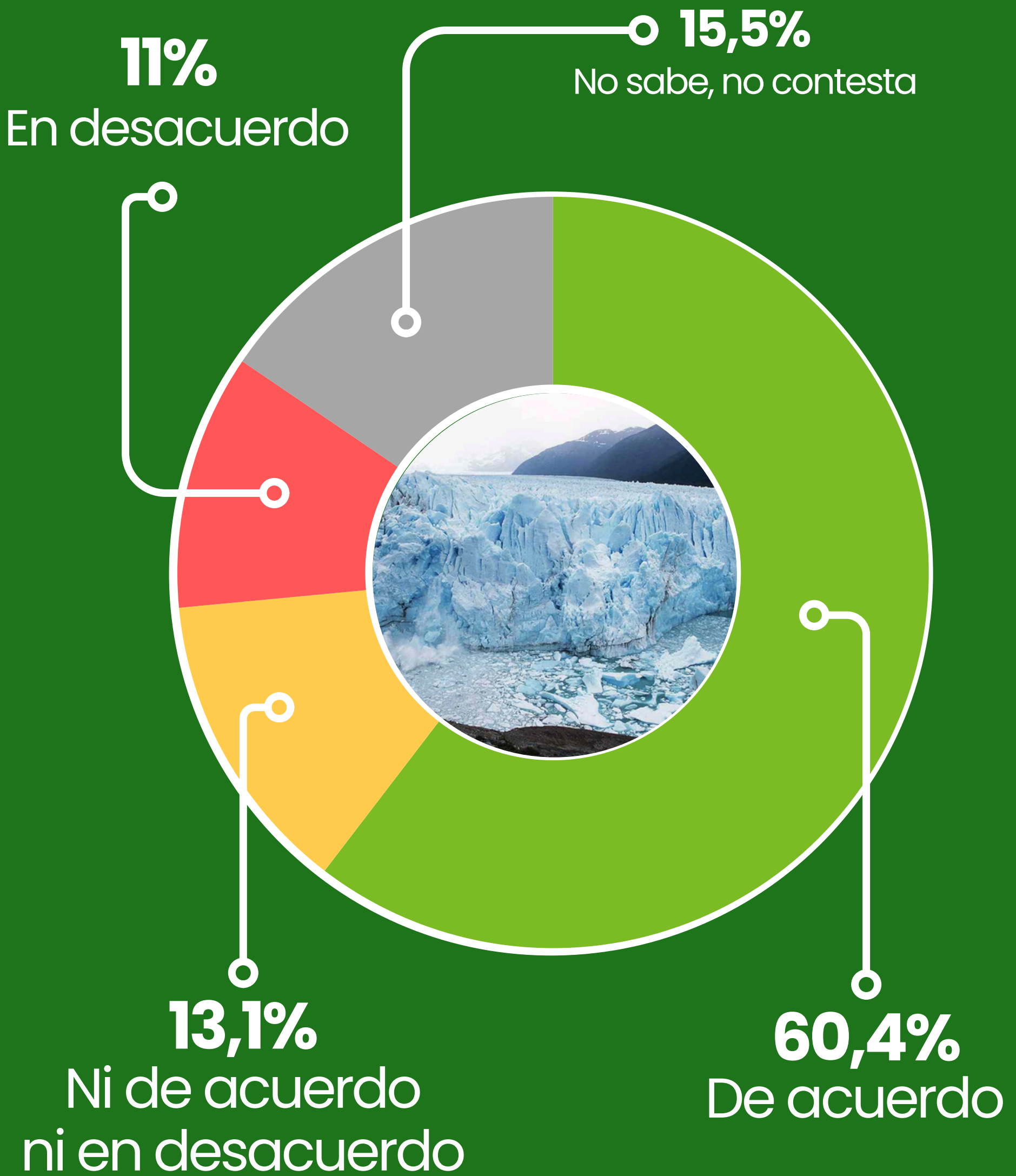


# ¿Estaría de acuerdo con el indulto a los militares?





La **Ley de Glaciares** debe mantenerse para proteger los glaciares, aún si eso limita proyectos mineros o energéticos



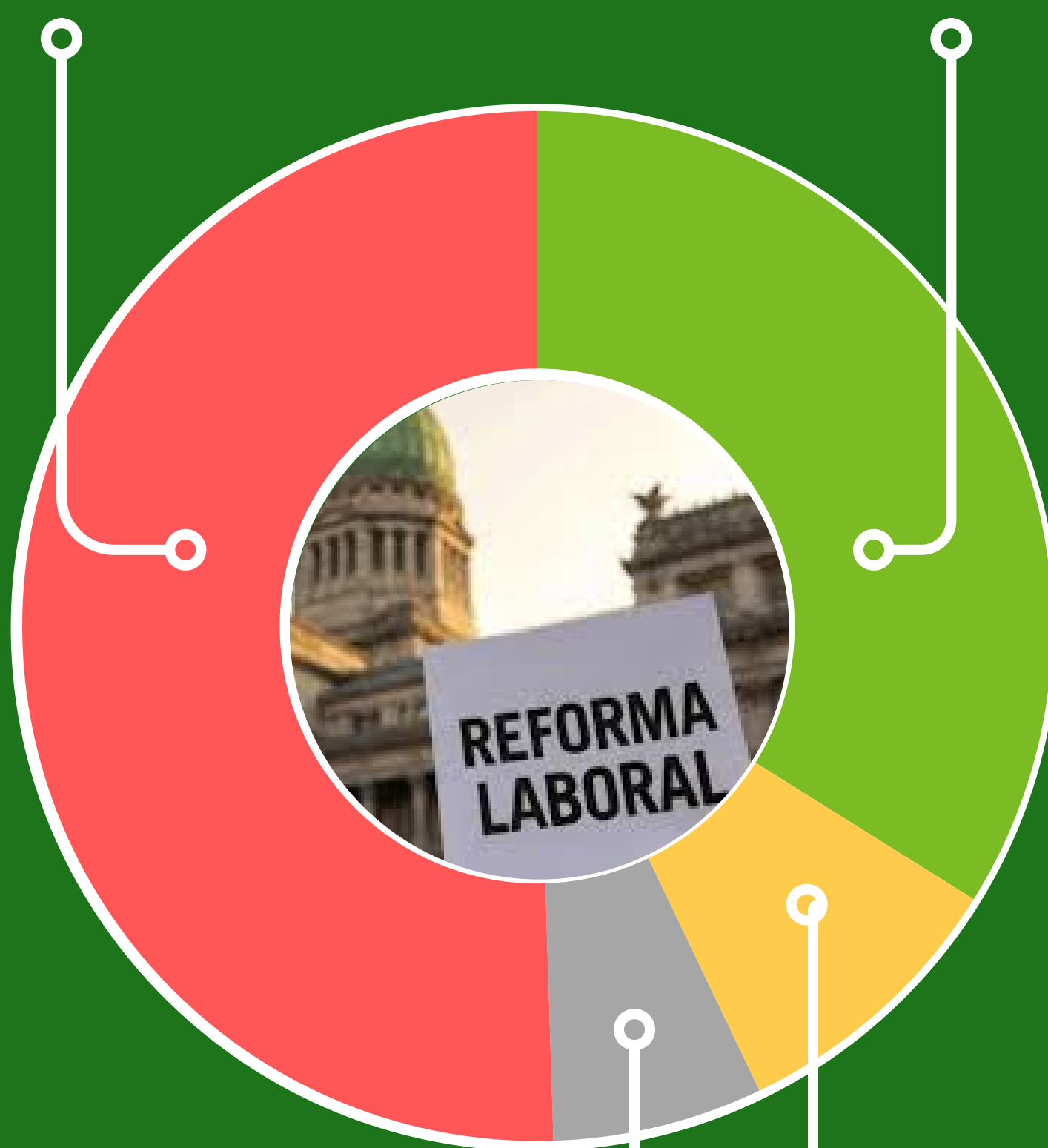


# SOBRE LA REFORMA LABORAL

## ¿Estás de acuerdo con la reforma?

**50,5%**  
En contra

**33,9%**  
De acuerdo



**6,6%**  
No tiene opinión

**9%**  
Ni de acuerdo,  
ni en contra

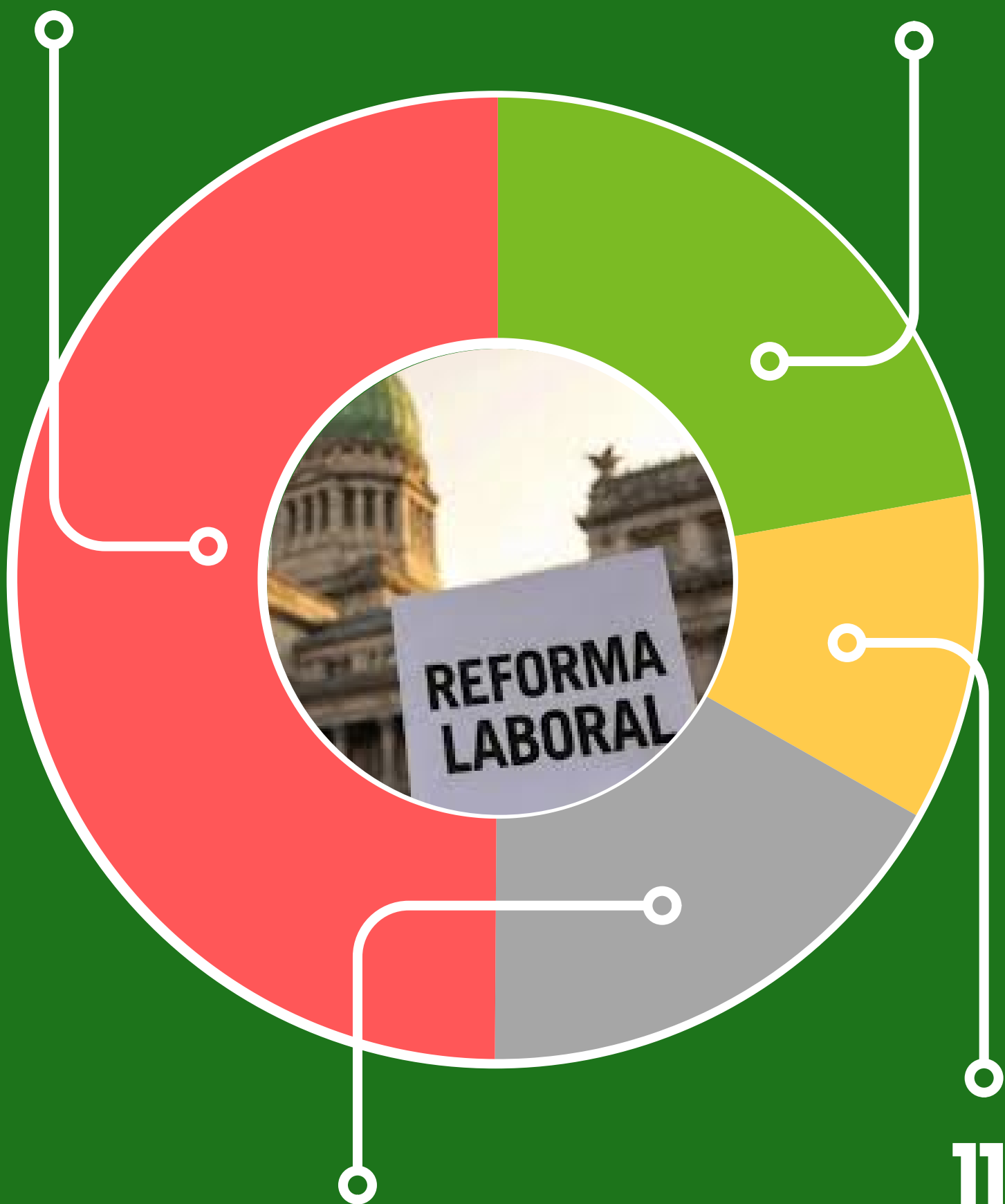


## SOBRE LA REFORMA LABORAL

¿Estás de acuerdo con el financiamiento de las indemnizaciones con aportes jubilatorios?

**49,9%**  
En contra

**22,2%**  
A favor



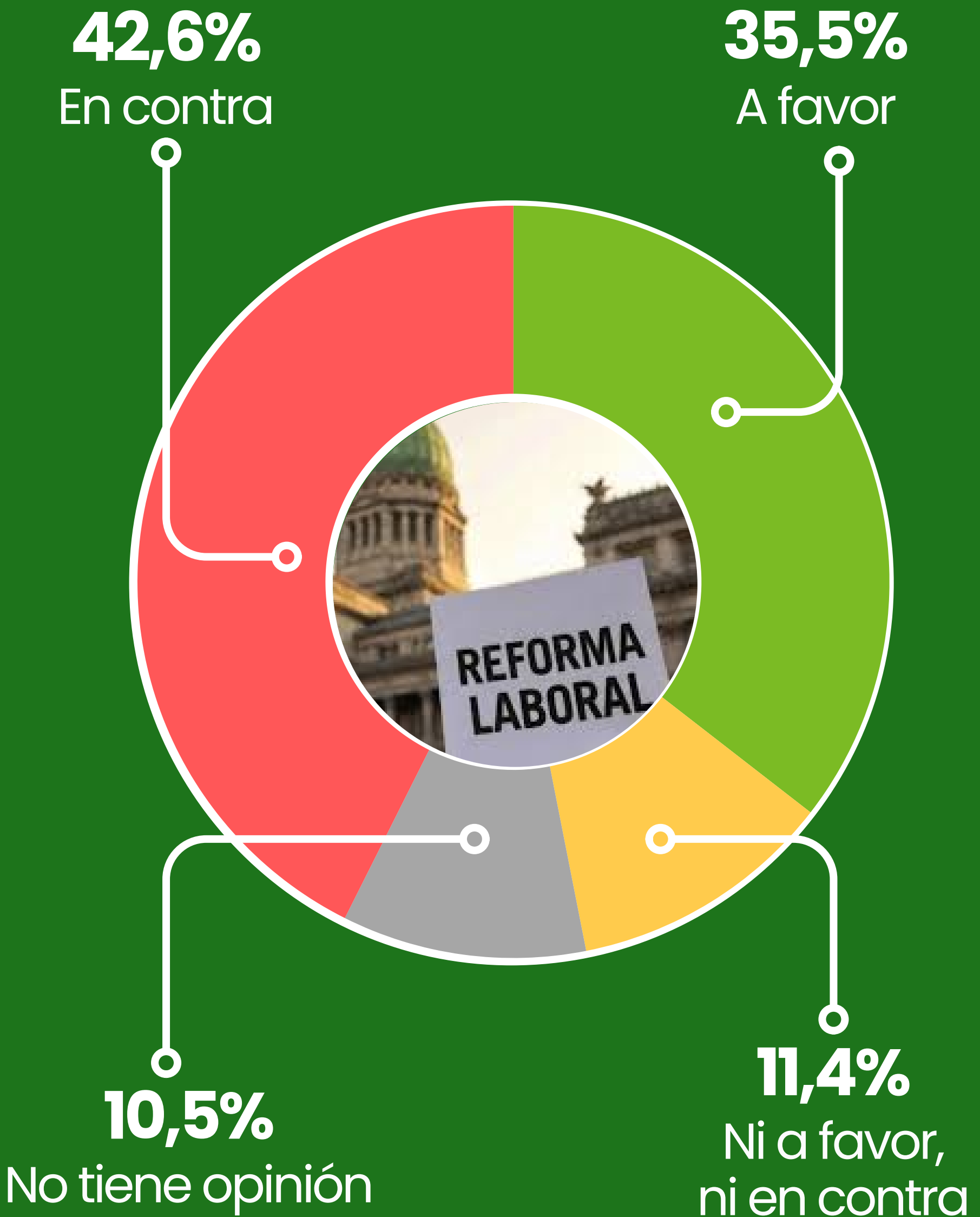
**16,9%**  
No tiene opinión

**11%**  
Ni a favor,  
ni en contra



## **SOBRE LA REFORMA LABORAL**

¿Estás de acuerdo con limitar el derecho a huelga de actividades no esenciales?





## **SOBRE LA REFORMA LABORAL**

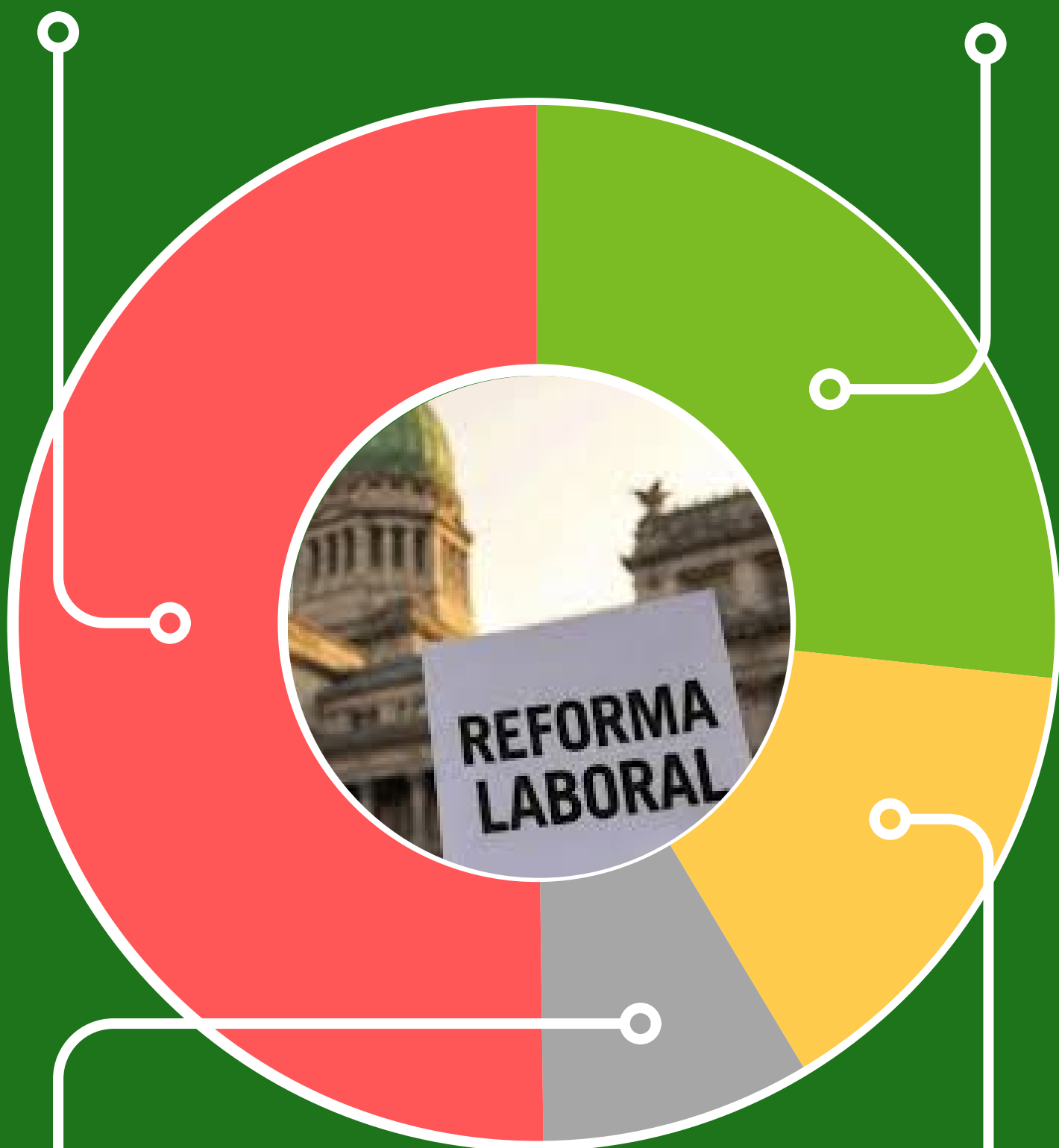
¿Estás de acuerdo con que las **vacaciones** se fraccionen en el año y puedan otorgarse fuera del período octubre - abril?

**50,2%**

En contra

**26,7%**

A favor



**8,4%**

No tiene opinión

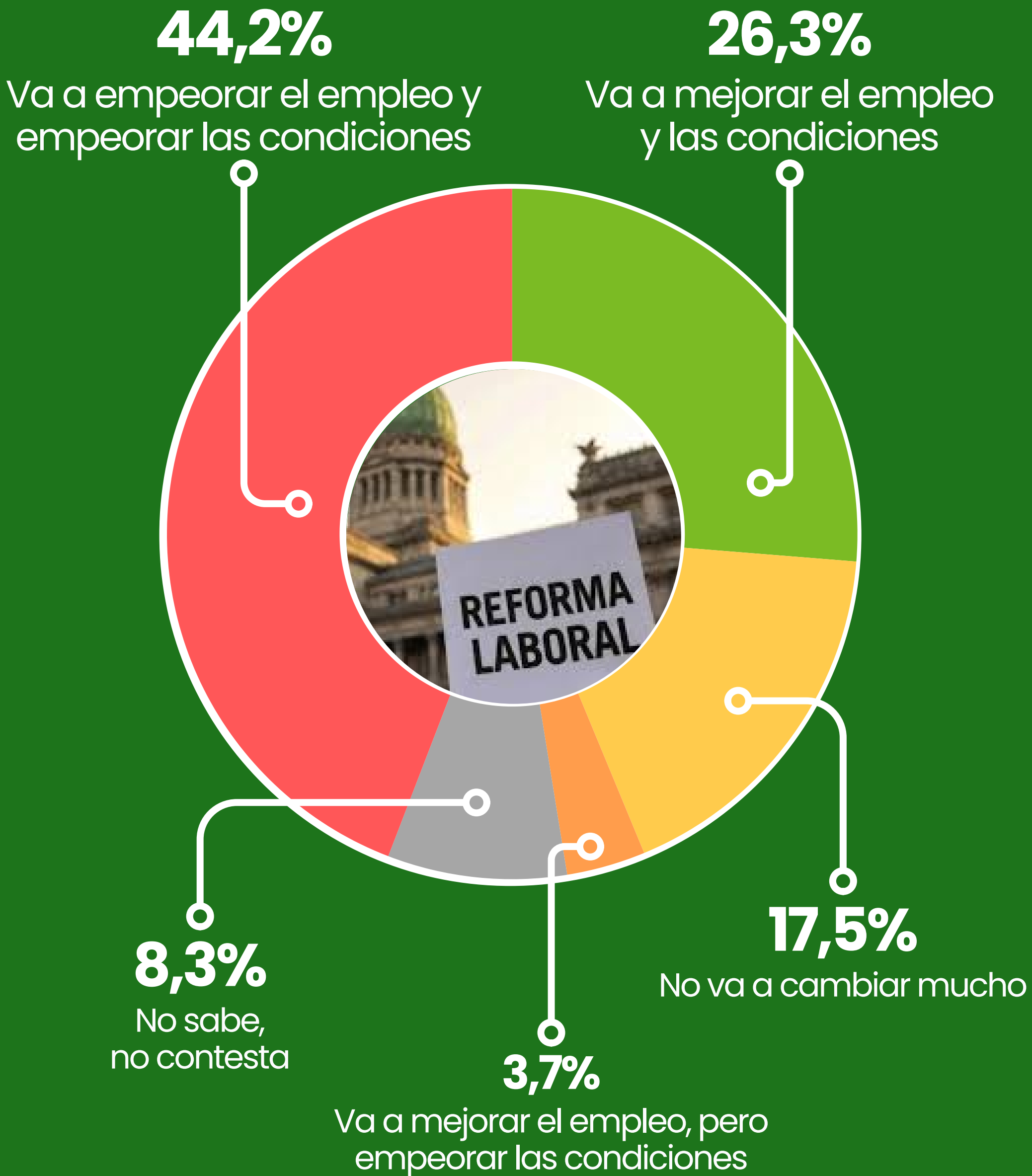
**14,7%**

Ni a favor,  
ni en contra



# SOBRE LA REFORMA LABORAL

¿Qué va a pasar con el empleo y las condiciones de trabajo en el país?





# SOBRE LA REFORMA LABORAL

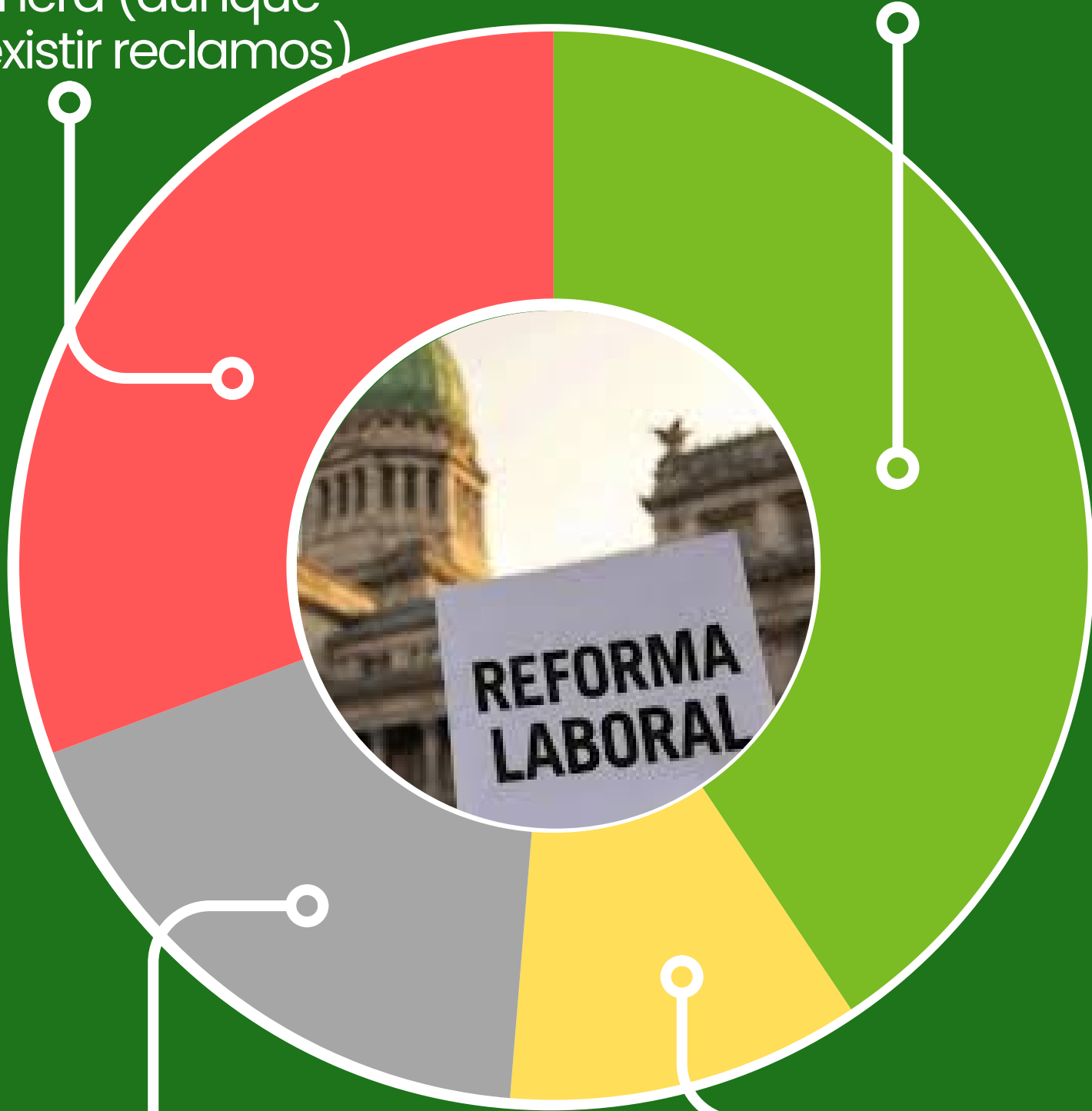
el paro y las manifestaciones  
contra la reforma

**30,7%**

Las rechazo, no correspondía protestar de esa manera (aunque puedan existir reclamos)

**40,6%**

Estuvieron bien, pero deberían haber sido más contundentes, con más días de paro y movilización para intentar frenar la votación de la ley.



**18%**

No tengo una postura definida, me faltan elementos para opinar.

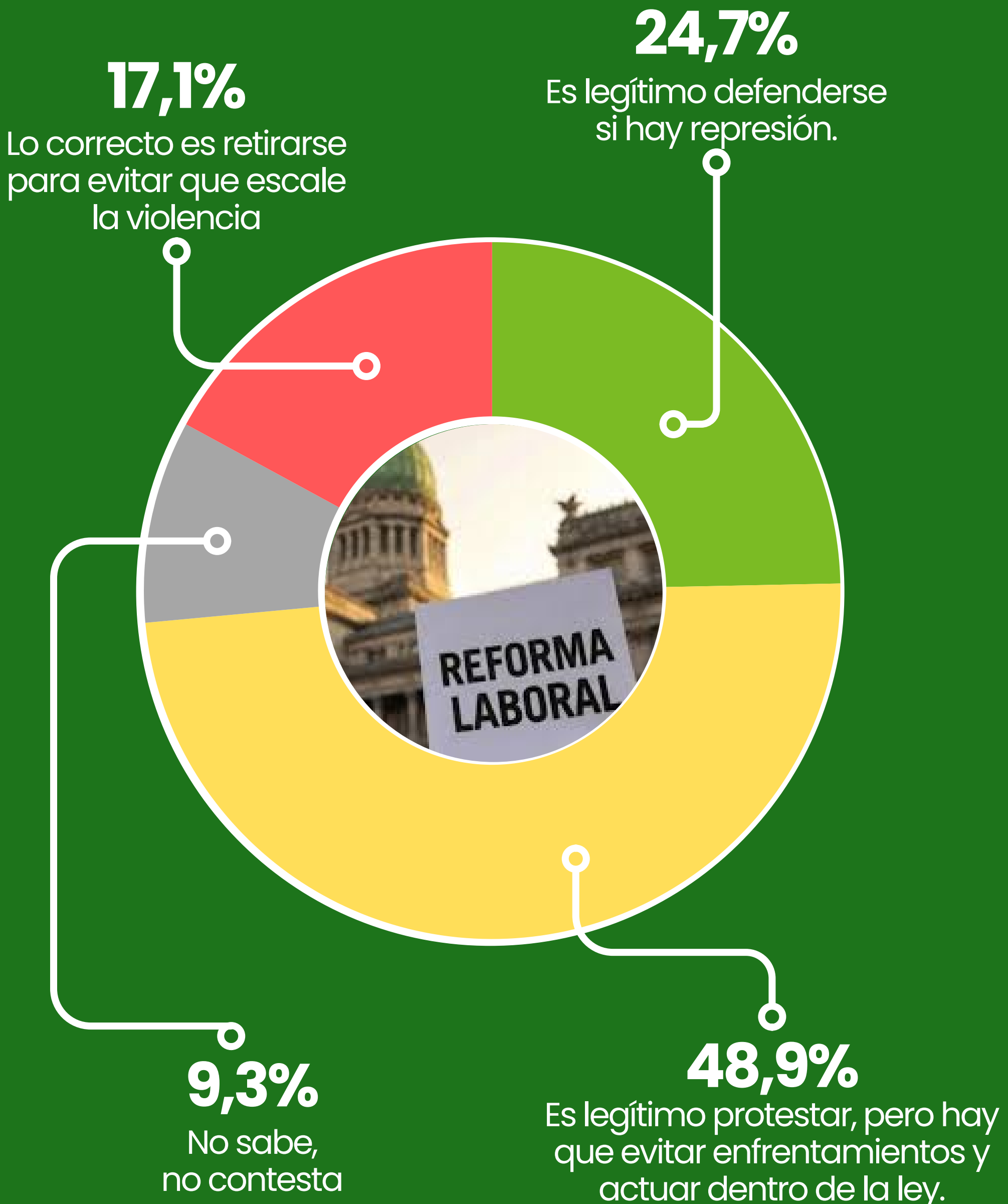
**10,7%**

Estuvieron bien como se hicieron, expresaron el rechazo y fue correcto el nivel de medidas



## **SOBRE LA REFORMA LABORAL**

Cuando intervienen las fuerzas de seguridad en una protesta, ¿qué considera más adecuado?



ENCUESTA NACIONAL

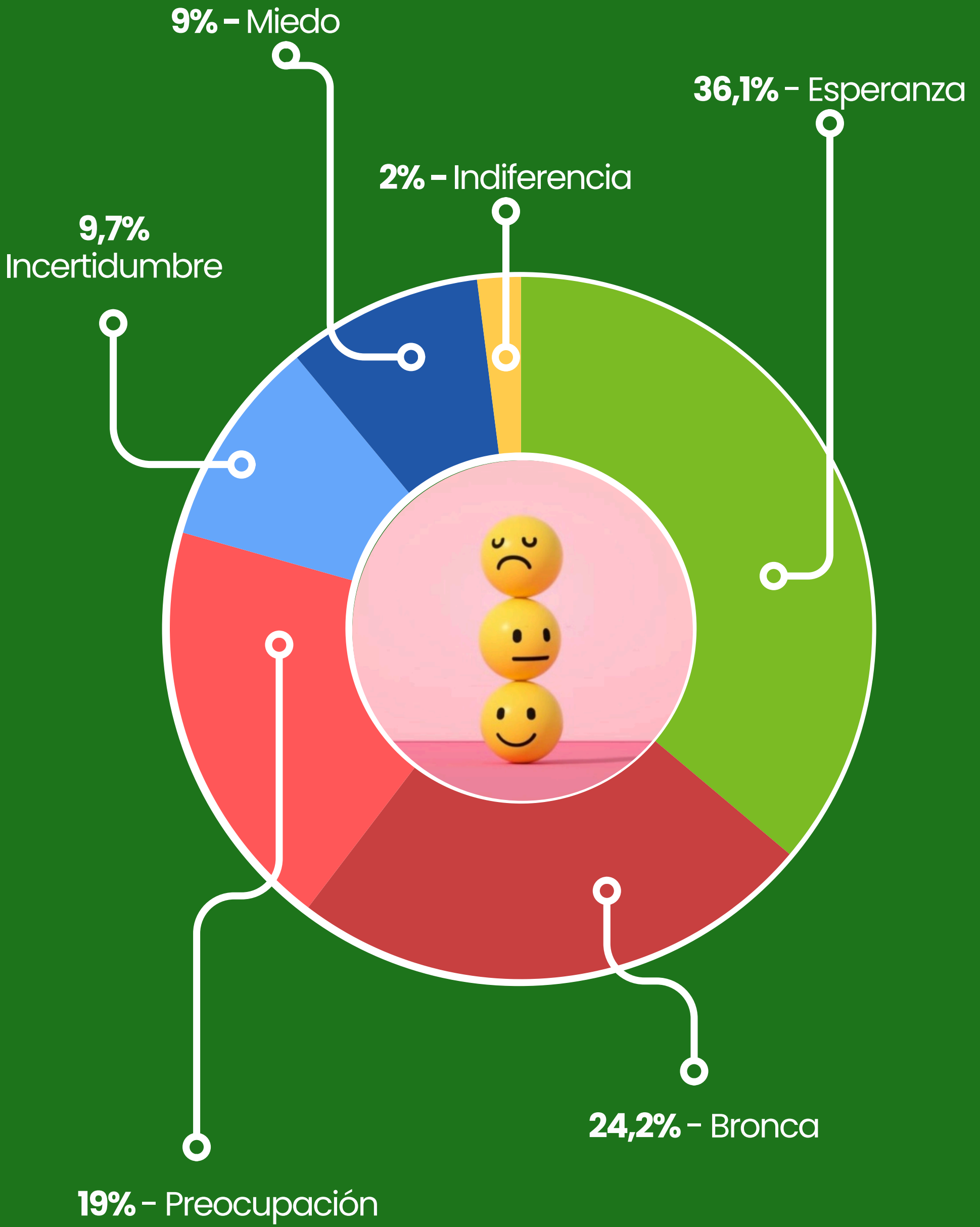
# SENTIMIENTOS Y PREOCUPACIONES

MARZO 2026



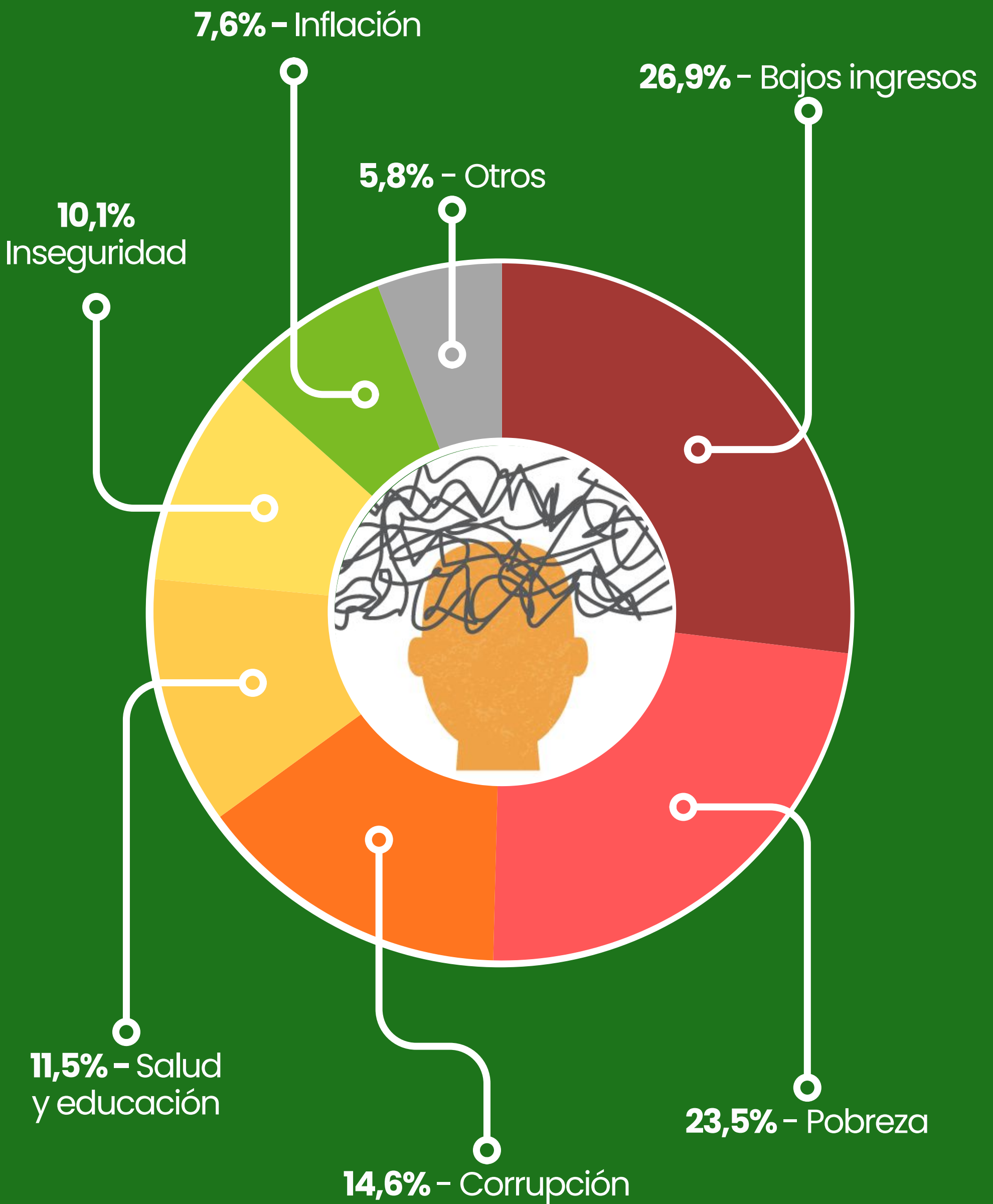


# Sentimientos





# Preocupaciones



ENCUESTA NACIONAL

# INTENCIÓN DE VOTO

MARZO 2026





# INTENCIÓN DE VOTO PRESIDENTE 2027



**38,1%** Javier Milei




**33%** Axel Kicillof



**11,4%** Myriam Bregman



**4,8%** Juan Schiaretti



**12,7%** No lo sé

ENCUESTA NACIONAL

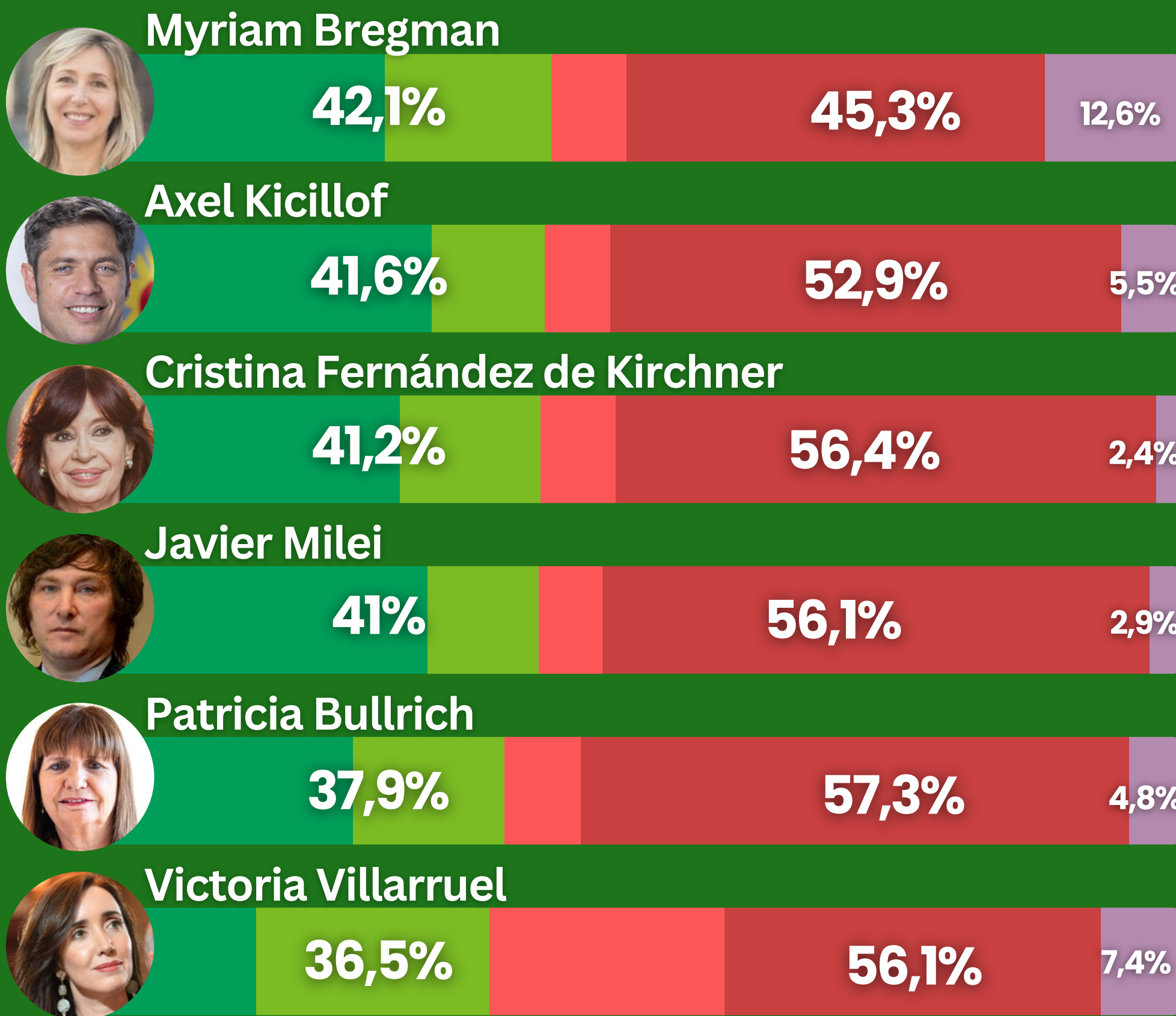
# IMAGEN DE DIRIGENTES POLÍTICOS

MARZO 2026





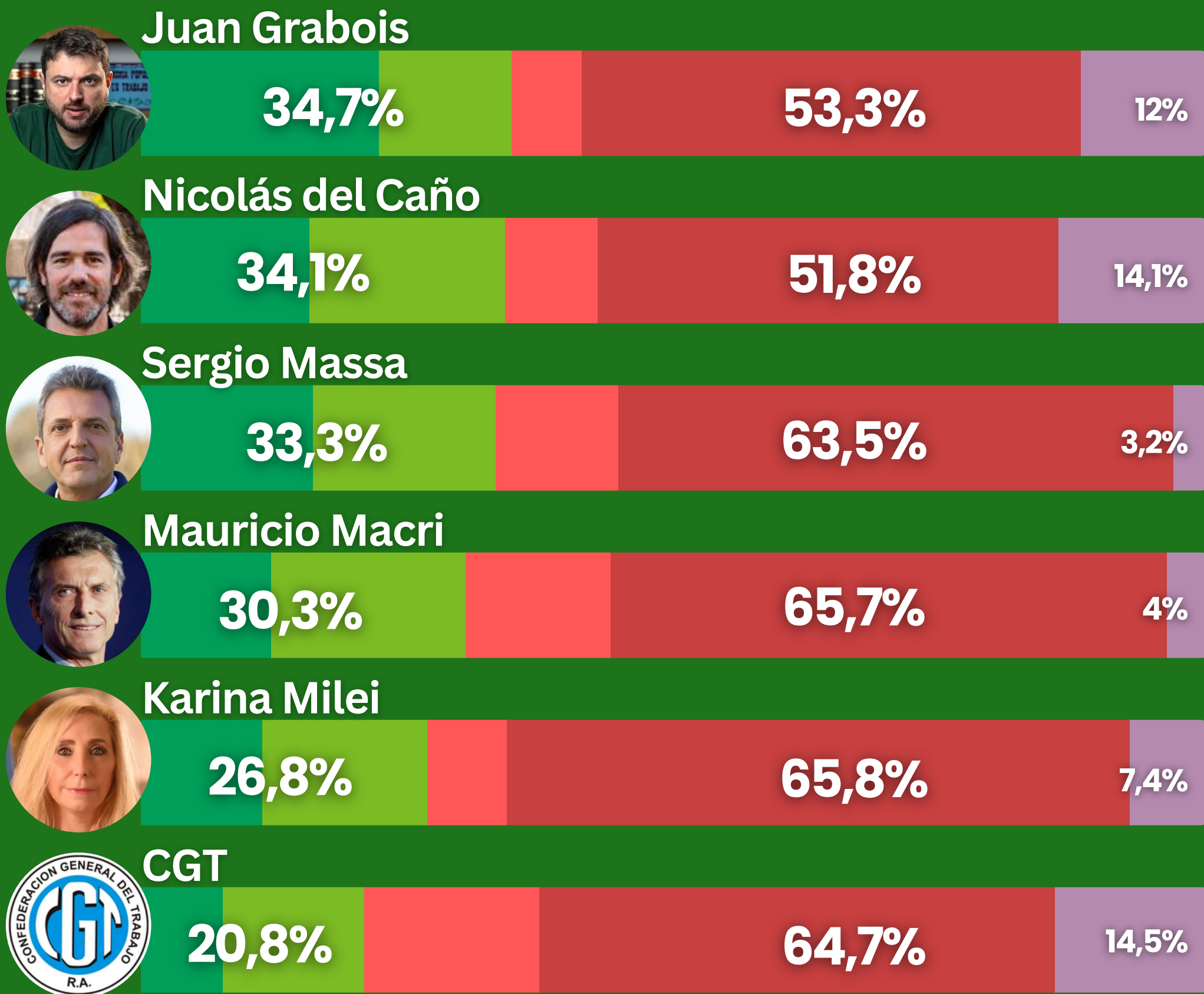
# Imagen de dirigentes políticos nacionales



POSITIVA | REGULAR POSITIVA | REGULAR NEGATIVA | NEGATIVA | NO SABE/NO CONOCE



# Imagen de dirigentes políticos nacionales



POSITIVA | REGULAR POSITIVA | REGULAR NEGATIVA | NEGATIVA | NO SABE/NO CONOCE

# Ficha Técnica

## Fecha de Relevamiento

9 al 14 de marzo de 2026

## Universo

Electores habilitados a votar en territorio nacional

## Ámbito

Nacional

## Tipo de investigación

Cuantitativa, con cuotas socio-poblacionales y proporción de votantes por edad, nivel educativo y sección

## Sistema de consulta

Encuesta online. Sistema de recolección CAWI.

## Segmentos de ponderación

Voto anterior: generales y ballottage 2023 y legislativas septiembre 2025

## Tamaño de la muestra

3.417

## Nivel de confianza

95%

## Error de muestreo

±1,7%



# Tendencias consultora

ESTUDIOS Y ANÁLISIS ELECTORALES

**X** [@Tendencias\\_Cons](#)

**FACEBOOK** [Consultora Tendencias](#)

**INSTAGRAM** [@tendencias.consultora](#)

**EMAIL** [tendencias.consultora@gmail.com](mailto:tendencias.consultora@gmail.com)

[www.consultoratendencias.com](http://www.consultoratendencias.com)

[www.consultoratendencias.com](http://www.consultoratendencias.com)